



UNIVERSIDAD DE JAÉN

Servicio de Planificación y Evaluación

RESULTADOS DE LA ENCUESTA DE SATISFACCIÓN DE ESTUDIANTES DE LA FACULTAD DE HUMANIDADES Y CIENCIAS DE LA EDUCACIÓN: **Grado en Psicología. Curso Académico 2015-16**

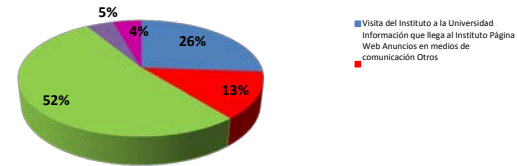
FICHA TÉCNICA ENCUESTA

POBLACIÓN ESTUDIO: Alumnos matriculados en el Grado en Educación Social
Tamaño muestral: 58; calculado para un error de muestreo del (+/-) 10% y un nivel de confianza del 95%
Tipo de muestreo: aleatorio simple
Fecha recogida: Abril-Mayo 2016
Método de entrevista: encuesta realizada a través de la plataforma de encuestas on-line de la Universidad de Jaén
Nº de encuestas recogidas: 24/Nº encuestas necesarias: 58
Porcentaje de encuestas recogidas sobre alumnos localizables (con e-mail): 24/143= 16,78%

1. Valora de 1 a 5 los siguientes criterios según su importancia para tu elección de estos estudios:	FRECUENCIAS ABSOLUTAS					TOTAL	FRECUENCIAS RELATIVAS					ESTADÍSTICOS			
	1	2	3	4	5		1	2	3	4	5	Media	Desv. Típica	Mediana	Moda
1.1 Mi vocación profesional	0	0	1	0	2	3	0,00%	0,00%	33,33%	0,00%	66,67%	4,3333333	1,154701	5	5
1.2 Las salidas profesionales	0	0	1	0	2	3	0,00%	0,00%	33,33%	0,00%	66,67%	4,3333333	1,154701	5	5
1.3 Los estudios me resultaban atractivos e interesantes	0	0	0	0	3	3	0,00%	0,00%	0,00%	100,00%		5	0	5	5
1.4 Por mi nota de acceso no tenía una opción mejor	2	0	0	1	0	3	66,67%	0,00%	0,00%	33,33%	0,00%	2	1,732051	1	1
1.5 Por proximidad al domicilio familiar	3	0	0	0	0	3	100,00%	0,00%	0,00%	0,00%	0,00%	1	0	1	1
1.6 Me merece confianza esta Universidad	0	1	1	1	0	3	0,00%	33,33%	33,33%	33,33%	0,00%	3	1	3	2

2. He conocido la existencia de esta titulación en la Universidad de Jaén a través de:

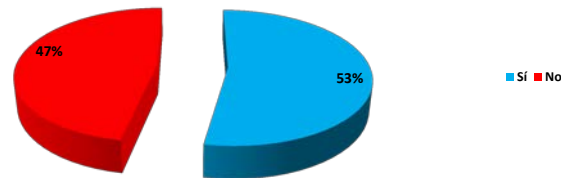
	Sí	No
Visita del Instituto a la Universidad	0	3
Información que llega al Instituto	1	2
Página Web	1	2
Anuncios en medios de comunicación	1	2
Otros	0	3



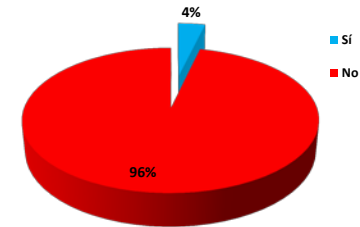
3. Valora de 1 a 5 los siguientes criterios:

3.1 Recibi una información adecuada al inicio del curso sobre ubicación de aulas, laboratorios, biblioteca, etc.; dónde y a quién acudir para obtener información, horarios, etc.	FRECUENCIAS ABSOLUTAS						TOTAL	FRECUENCIAS RELATIVAS						ESTADÍSTICOS			
	1	2	3	4	5	ns/nc		1	2	3	4	5	ns/nc	Media	Desv. Típica	Mediana	Moda
3.1 Recibi una información adecuada al inicio del curso sobre ubicación de aulas, laboratorios, biblioteca, etc.; dónde y a quién acudir para obtener información, horarios, etc.	0	0	0	0	0	0	0	0	0	0	0	0	0	0	0	0	0
3.2 La persona responsable de la titulación me ha orientado de forma adecuada durante el desarrollo de mis estudios (contenido curricular, movilidad, prácticas externas, preparación para la inserción laboral, etc.	9	6	6	2	0	0	23	39,13%	26,09%	26,09%	8,70%	0,00%	0,00%	2,043478	1,021508	2	1
3.3 Me llega información sobre las actividades culturales, de divulgación científica, deportivas, de cooperación, salud, etc. que organiza o con las que colabora la Facultad de Humanidades y Ciencias de la Educación.	12	3	3	3	1	1	23	52,17%	13,04%	13,04%	13,04%	4,35%	4,35%	2	1,309307	1	1

4. ¿Has asistido a las Jornadas de Recepción de Estudiantes?



5. ¿Eres delegado/a de curso?

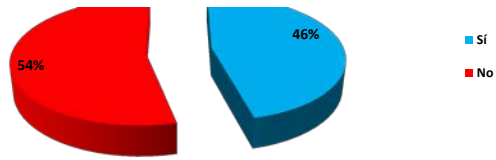


6. ¿Conoces el Plan de Acción Tutorial?



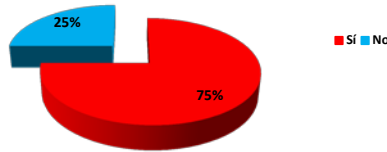
7. ¿Has participado en las actividades del Plan de Acción Tutorial?





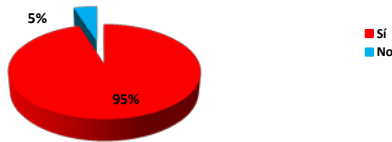
	FRECUENCIAS ABSOLUTAS						TOTAL	FRECUENCIAS RELATIVAS						ESTADÍSTICOS			
	1	2	3	4	5	ns/nc		1	2	3	4	5	ns/nc	Media	Desv. Típica	Mediana	Moda
Considero adecuadas las acciones del Plan de Acción Tutorial para mi orientación académica	1	0	0	0	0	0	1	100,00%	0,00%	0,00%	0,00%	0,00%	0,00%	1		1	1

8. ¿Has consultado la información que la Escuela publica sobre el Título en su página web?

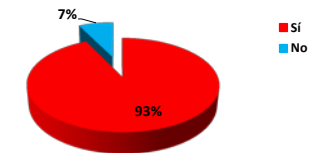


	FRECUENCIAS ABSOLUTAS						TOTAL	FRECUENCIAS RELATIVAS						ESTADÍSTICOS			
	1	2	3	4	5	ns/nc		1	2	3	4	5	ns/nc	Media	Desv. Típica	Mediana	Moda
Considero suficiente y relevante la información que está publicada sobre el	6	0	4	5	0	0	15	40,00%	0,00%	26,67%	33,33%	0,00%	0,00%	2,5333333	1,355764	3	1

9. ¿Sabes dónde puedes consultar las guías docentes de las asignaturas?

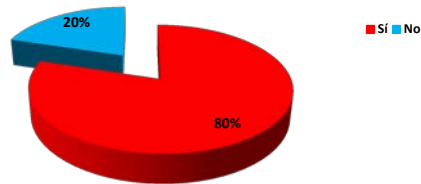


10. ¿Consultas las guías docentes de las asignaturas que estás cursando?



	FRECUENCIAS ABSOLUTAS						TOTAL	FRECUENCIAS RELATIVAS						ESTADÍSTICOS			
	1	2	3	4	5	ns/nc		1	2	3	4	5	ns/nc	Media	Desv. Típica	Mediana	Moda
Me ha resultado útil la información que aparece en las guías docentes de las	3	4	2	4	3	0	16	18,75%	25,00%	12,50%	25,00%	18,75%	0,00%	3	1,460993	3	2
Se respeta la planificación de las actividades programadas en las guías	4	4	5	3	0	0	16	25,00%	25,00%	31,25%	18,75%	0,00%	0,00%	2,4375	1,093542	2,5	3

11. ¿Consultas y trabajas la bibliografía de las distintas asignaturas?



	FRECUENCIAS ABSOLUTAS						TOTAL	FRECUENCIAS RELATIVAS						ESTADÍSTICOS			
	1	2	3	4	5	ns/nc		1	2	3	4	5	ns/nc	Media	Desv. Típica	Mediana	Moda
12.1 Los créditos asignados a las asignaturas guardan proporción con el tiempo necesario para superarlas (considerando horas de asistencia a clase, realización de trabajos y estudio personal).	4	5	4	7	2	0	22	18,18%	22,73%	18,18%	31,82%	9,09%	0,00%	2,909091	1,305997	3	4
12.2 La coordinación entre el profesorado en cuanto a planificación y metodología docente es adecuada.	7	5	8	1	1	0	22	31,82%	22,73%	36,36%	4,55%	4,55%	0,00%	2,272727	1,120451	2	3
12.3 El profesorado cumple con la planificación establecida en la guía docente.	1	6	5	9	0	1	22	4,55%	27,27%	22,73%	40,91%	0,00%	4,55%	3,047619	0,973457	3	4

12. Valora de 1 a 5 los siguientes criterios:

12.4	Existen duplicidades entre los contenidos de las asignaturas.	0	3	3	5	10	1	22	0,00%	13,64%	13,64%	22,73%	45,45%	4,55%	4,047619	1,116969	4	5
12.5	Estoy satisfecho con la organización de los horarios de clase ,seminarios y prácticas.	7	3	3	6	3	0	22	31,82%	13,64%	13,64%	27,27%	13,64%	0,00%	2,772727	1,509709	3	1
12.6	Estoy satisfecho con las prácticas externas. :	17	1	0	0	0	4	22	77,27%	4,55%	0,00%	0,00%	18,18%	1,055556	0,235702	1	1	
12.7	Estoy satisfecho con las acciones de movilidad. :	13	3	1	1	0	4	22	59,09%	13,64%	4,55%	4,55%	0,00%	18,18%	1,444444	0,855585	1	1
12.8	Estoy satisfecho con los horarios de tutorías.	9	7	2	3	1	0	22	40,91%	31,82%	9,09%	13,64%	4,55%	0,00%	2,090909	1,230915	2	1
12.9	Las aulas (acondicionamiento, equipamiento, iluminación, mobiliario, etc.) son adecuadas para el desarrollo de la enseñanza.	5	2	6	5	3	1	22	22,73%	9,09%	27,27%	22,73%	13,64%	4,55%	2,952381	1,395571	3	3
12.10	Los espacios destinados al trabajo personal se adecuan a las necesidades del estudiante.	8	2	4	3	1	4	22	36,36%	9,09%	18,18%	13,64%	4,55%	18,18%	2,277778	1,363626	2	1
12.11	Los laboratorios, espacios experimentales y su equipamiento son adecuados.	2	1	3	1	3	12	22	9,09%	4,55%	13,64%	4,55%	13,64%	54,55%	3,2	1,549193	3	3
12.12	Los fondos bibliográficos de la biblioteca son suficientes.	0	4	3	7	4	1	19	0,00%	21,05%	15,79%	36,84%	21,05%	5,26%	3,611111	1,092159	4	4

Si	No
0	3
2	22
7	16
1	6
15	8
20	3
16	4
19	3